

# 角度传感器用户手册

V1.0



发布说明:

日期	版本	内容
20210621	V1.0	初版
20221016	V1.1	更新黑板模块

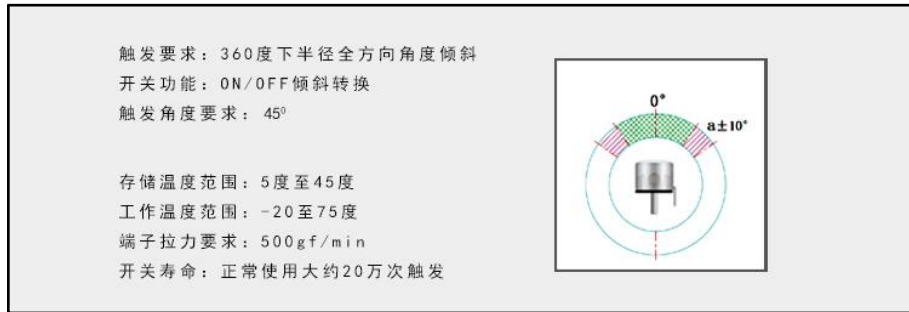
YFROBOT

# 目录

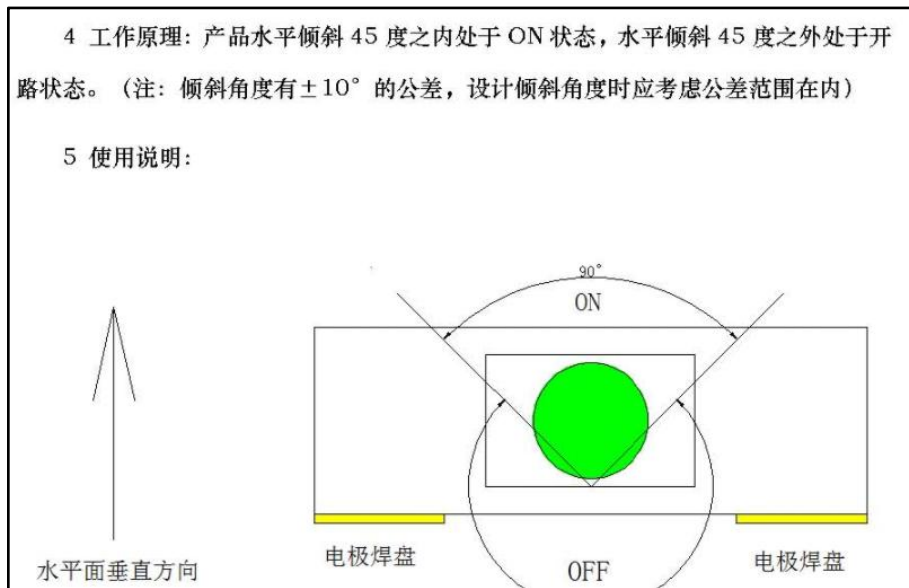
1. 简介.....	- 1 -
2. 规格参数.....	- 2 -
3. 引脚说明.....	- 3 -
4. 应用示例.....	- 4 -
4.1. 电路连接.....	- 4 -
4.2. Arduino IDE示例代码.....	- 4 -
4.2.1. 角度传感器测试.....	- 4 -
5. 附录.....	- 5 -
5.1. 附录1-UNO接口说明.....	- 5 -
5.2. 附录1-Arduino如何导入库? .....	- 5 -
5.3. 附录2-Mind+如何导入库? .....	- 5 -
5.4. 附录3-Mixly如何导入库? .....	- 5 -
5.5. 附录4-MakeCode如何导入扩展? .....	- 6 -
6. 联系我们.....	- 7 -

## 1. 简介

角度传感器（乐高外壳），采用高灵敏全方向角度倾斜传感器BL-108H设计制作。传感器可感应45度倾斜，灵敏度高，且全方向性（360度），其他参数见下图。角度传感器倾斜角度超过45度时，输出低电平；默认<45度时，输出高电平。



角度传感器（黑板），采用贴片倾角开关-JYX-1210-160元件设计制作。传感器可感应45度（有±10度误差）倾斜，且全方向性（360度）。角度传感器倾斜角度超过45度时，输出高电平；默认<45度时，输出低电平。



角度传感器具有统一的兼容乐高积木的安装孔，可轻松完成乐高积木的拼接，实现创意设计。

## 2. 规格参数

工作电压：DC 3.3V-5V

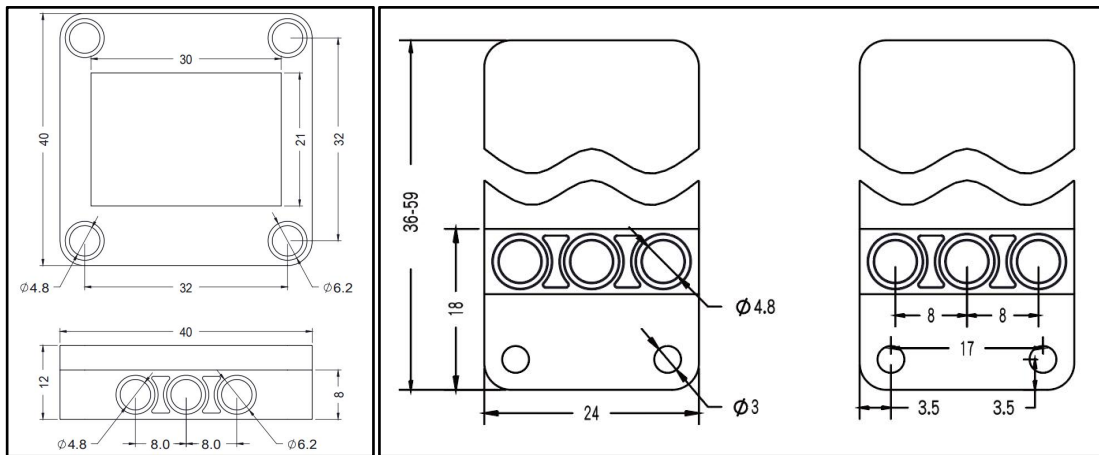
信号类型：数字

触发角度：45°



响应时间：约0.2s

接口类型：PH2.0-4P

外壳尺寸：单位MM



### 3. 引脚说明




## 4. 应用示例

**⚠ 注意：**硬件应用于示例演示，可能需要另购；如有不明请咨询本司客服！

### 4.1. 电路连接

角度传感器的 G、V、S 分别连接 Arduino UNO 的 GND、VCC、D11 引脚。



### 4.2. Arduino IDE 示例代码

#### 4.2.1. 角度传感器测试

复制下面代码至 Arduino IDE 中编译上传，并观察结果。

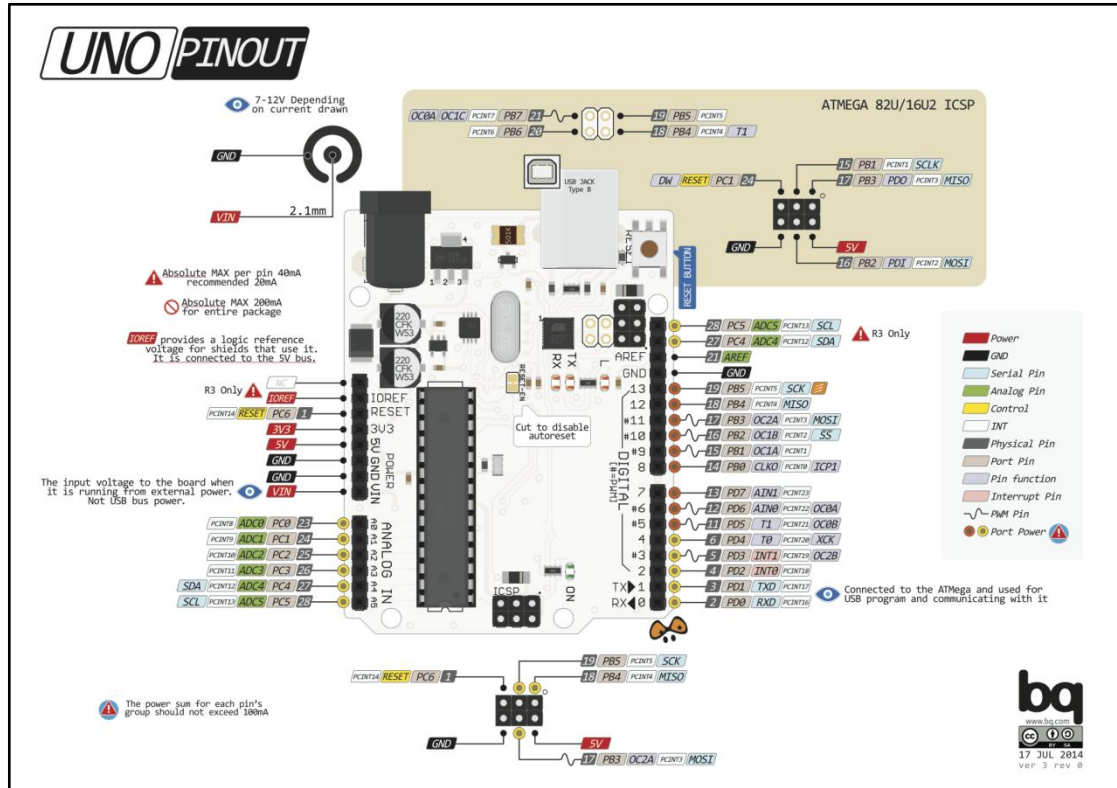
```
void setup() {  
  pinMode(11, INPUT);  
  pinMode(13, OUTPUT);  
}  
  
void loop() {  
  int sensorVal = digitalRead(11);  
  
  if (sensorVal == HIGH) {  
    digitalWrite(13, LOW);  
  } else {  
    digitalWrite(13, HIGH);  
  }  
}
```

#### 程序运行结果

角度传感器倾斜超过45度时，点亮L指示灯；默认情况，保持L指示灯熄灭。

## 5. 附录

### 5.1. 附录1-UNO接口说明



注：UNO官方版本和兼容版本大部分功能都相同

### 5.2. 附录1-Arduino如何导入库？

教程中有些需要使用库；如何将其导入到自己的Arduino IDE编译器中？

跳转网页查看视频教程：[点击跳转](#)。

### 5.3. 附录2-Mind+如何导入库？

教程中有些需要使用库；如何将其导入到的编译器中？

跳转网页查看教程：[点击跳转](#)。

### 5.4. 附录3-Mixly如何导入库？

教程中有些需要使用库；如何将其导入到的编译器中？

跳转网页查看教程：[点击跳转](#)。

## 5.5. 附录4-MakeCode如何导入扩展?

教程中有些需要使用扩展；如何将其导入到的编译器中？

跳转网页查看教程：[点击跳转](#)。



## 6. 联系我们

YFROBOT网站: [www.yfrobot.com](http://www.yfrobot.com) / [www.yfrobot.com.cn](http://www.yfrobot.com.cn)

手机: 17696701116 (微信/QQ同号)

微信公众号: YFRobotStudio

QQ群: [243067479](https://jq.qq.com/?_w=111&q=243067479)

邮件: [yfrobot@qq.com](mailto:yfrobot@qq.com)

技术微信



微信公众号



# YFROBOT

## 免责声明和版权公告

本文中的信息, 包括供参考的 URL 地址, 如有变更, 恕不另行通知。

文档“按现状”提供, 不负任何担保责任, 包括对适销性、适用于特定用途或非侵权性的任何担保, 和任何提案、规格或样品在他处提到的任何担保。本文档不 负任何责任, 包括使用本文档内信息产生的侵犯任何专利权行为的责任。本文档在此未以禁止反言或其他方式授予任何知识产权使用许可, 不管是明示许可还是暗示许可。

文中提到的所有商标名称、商标和注册商标均属其各所有者的财产, 特此声明。

版权归 © 2021 YFROBOT所有。保留所有权利。